

c) NOTAS DE GESTIÓN ADMINISTRATIVA

1. Introducción

Los Estados Financieros de los entes públicos, proveen de información financiera a los principales usuarios de la misma, al Congreso y a los ciudadanos.

El objetivo del presente documento es la revelación del contexto y de los aspectos económicos-financieros más relevantes que influyeron en las decisiones del período, además, se exponen políticas que podrían afectar la toma de decisiones en períodos posteriores.

En el presente mes con motivo del cierre del ejercicio se realizan los registros que proceden acorde a las disposiciones emitidas por la Dirección General de Contabilidad Gubernamental de la Secretaría de Finanzas, Inversión y Administración, los cuales son:

- Creación de Reserva para Cuentas Incobrables de Crédito Educativo.
- Registro de depreciaciones de activos.
- Cierre de Fondos Fijos.
- Creación de pasivos al cierre.
- Determinación de remanente.
- Aplicación de reducciones presupuestales líquidas.
- Solicitud de presupuesto en refrendo.


También informa que en el mes se obtuvo visto bueno para la dictaminación de Estados Financieros correspondientes al ejercicio 2017, en colaboración con la Secretaría de Transparencia y Rendición de Cuentas, por lo que en breve se realizará la contratación del despacho auditor.

2. Panorama Económico y Financiero

A continuación, se informa sobre las principales condiciones económico- financieras bajo las cuales estuvo operando Educafin; y las cuales influyeron en la toma de decisiones de la administración.

En el presente mes del 100% de los activos, el 39.81% corresponde a pasivo y el 60.19% a patrimonio, en el activo la cuenta más significativa es la de crédito educativo a largo plazo con un monto de \$ 357,334,494.25, misma que se integra en el rubro de Préstamos otorgados a largo plazo, presentado en el Estado de Situación Financiera.

El activo total tiene un monto de \$ 721,879,242.99y se compone de la siguiente manera:



Razones financieras:

Liquidez	=	$\frac{\text{Activo Circulante}}{\text{Pasivo Circulante}}$	=	$\frac{368,797,596.61}{287,380,755.95}$	=	\$ 1.28
-----------------	---	---	---	---	---	----------------

Por cada peso de deuda a corto plazo, Educafin cuenta con \$1.28 para hacerle frente.

Prueba del Ácido	=	$\frac{\text{Efo} + \text{Inversiones} + \text{CxC}}{\text{Pasivo Circulante}}$	=	$\frac{253,542,754.00}{287,380,755.95}$	=	\$ 0.88
-------------------------	---	---	---	---	---	----------------

Por cada peso de obligaciones a corto plazo, Educafin cuenta con \$0.88 para hacer frente.

Desglose de Cuentas Activos

Integración de Activo Circulante			
Activo Circulante			
Efectivo y Equivalentes	Tipo	Monto	
1112101003 BANAMEX CTA. 12100 F	Cuenta de Cheques	4,920,928.27	
1112101004 BANAMEX CTA. 552307	Cuenta Concentradora de Pagos	605,309.54	
1112101006 BANAMEX CTA. 14049	Cuenta de Cheques	255,615.29	
1112101027 BMEX APORT ESTATAL 3	Cuenta de Cheques	8,663,206.80	
1112101030 BMEX 50266 PROMAJOVEN	Cuenta Fondo Becas PROMAJOVEN	70,911.39	
1112101034 BANAMEX 7433747 FOND	Cuenta Fondo Becas UPGTO	219,680.46	
1112101037 BANAMEX 7008 8935878	Cuenta Fondo Becas Aluminicaste	492,000.00	
1112101040 BANAMEX 4103649 CONC	Cuenta Fondo Becas UPGTO Crédito	672,737.40	
1112101041 BANAMEX 5074367 CONC	Cuenta Fondo Becas UPGTO Concentradora Referenciada	500,000.00	
1112101042 BANAMEX 7009/8609855	Cuenta Fondo Becas UTNG	92,575.00	
1112101043 BANAMEX 7009/8811328	Cuenta Fondo Becas INADEM	228,932.49	
1112101044 BANAMEX 7009/8873250	Cuenta Fondo Becas Santa Catarina	37,800.00	
1112101045 BANAMEX 7010/379269	Cuenta Fondo BecasCuerámario	564,540.29	
1112101046 BANAMEX 7010/3783346	Cuenta Fondo Becas Manutención	363,395.00	
1112101047 BANAMEX 4466131 APOY	Cuenta Fondo Becas Atarjea	89,552.06	
1112101048 BANAMEX 3729579	Cuenta Fondo Becas Atarjea	395,000.00	
1112102013 BANCOMER 82359243 RE	Cuenta Concentradora de Pagos	3,886,426.02	
1112105001 SCOTIABANK 017054982	Cuenta de Cheques	1,427,082.39	
	Suma Efectivo y Equivalentes		23,485,692.40
Derechos a Recibir Bienes o Servicios	Tipo	Monto	
1121101002 BANAMEX CTA. 7136038	Inversión	58,414,299.58	
1121101004 INV BANAMEX 15134605	Inversión	170,169,949.49	
1122602001 CUENTAS POR COBRAR A	Ministraciones por recibir de SFIA	4,600.00	
1123106003 DEUDORES EDUCAFIN	Cuenta por cobrar a deudor	486.36	
1124701001 COBROS VIA JURIDICO	Cobros jurídicos por realizar	-	
1125102001 FONDO FIJO	Fondo de Caja Chica	1,000,000.00	
1126204001 CREDITO EDUCATIVO CP	Crédito Educativo otorgado	-	
1131001001 ANTICIPO A PROVEEDORES	Anticipo a proveedores Uniformes	1,472,812.53	
1134201002 ANTICIPO A CONTRATIS	Anticipo a Testigos Sociales	114,050,774.25	
	Suma Derecho a Recibir Efectivo y Equivalentes		345,112,922.21
Otros Activos Circulantes	Tipo	Monto	
1191001001 DEPOSITOS EN GARANTIA	Valores en Garantía	198,982.00	
	Total		198,982.00
	Suma Otros Activos Circulantes		198,982.00
	Total Activo Circulante		368,797,596.61

El activo no circulante tiene la siguiente distribución:

Integración de Activo No Circulante			
<u>Activo No Circulante</u>			
Inversiones Financieras a Largo Plazo		Tipo	Monto
1213402001	INV.EN FIDEICOMISOS	Aportaciones de Fideicomiso Manutención	487,193,322.00
1213175110	INV.EN FIDEICOMISOS	Aplicación de aportaciones de Fideicomiso Manutención	- 449,824,477.80
Suma Inversiones Financieras a Largo Plazo			37,368,844.20
Derechos a Recibir Efectivo o Equivalentes		Tipo	Monto
1224204001	CREDITO EDuCATIVO LP	Cientes a plazo mayor de 12 meses	341,239,721.44
1224204002	CREDITO E. GESTIÓN J	Cientes en Gestión Jurídica de Cobro	16,086,784.42
1224204003	CREDITO E. NO VIABLE	Cientes no viables para Gestión Jurídica de Cobro	7,988.39
Suma Derechos a Recibir Efectivo o Equivalentes			357,334,494.25
Activos Fijos		Tipo	Monto
1230	BIENES INMUEBLES	Terrenos y Edificios no Habitacionales	13,434,186.13
1240	BIENES MUEBLES	Mobiliario y Equipo de Oficina	15,902,495.63
1260	DEPRECIACIÓN ACUMULADA	Depreciación de muebles e inmuebles	- 16,666,525.39
Total			12,670,156.37
Estimación por Pérdidas de Activo		Tipo	Monto
1284200001	ESTIMACION POR PERDIDAS	Reserva para Cuentas Incobrables Crédito Educ.	- 54,291,848.44
Suma Estimación por Pérdidas de Activo			- 54,291,848.44
Total Activo No Circulante			353,081,646.38

Derivado del cierre del ejercicio 2017 las siguientes cuentas de Activo No Circulante se ven afectadas:

Depreciación 2017	
Bienes Inmuebles	
1244154101 AUTOMÓVILES Y CAMION	603,001.41
Bienes Muebles	
	1,763,816.99
5515151100 DEP. MUEBLES DE OFIC	61,744.16
5515151200 "DEP. MUEBLES, EXCEP	280.00
5515151500 DEP. EQUIPO DE COMPU	407,147.33
5515151900 DEP. OTROS MOBILIARI	37,953.30
5515252100 DEP. EQUIPO Y APARAT	15,107.50
5515252200 DEP. APARATOS DEPORT	25,568.43
5515252300 DEP. CÁMARAS FOTOGRÁ	1,822.25
5515252900 DEP. OTROS MOBILIARI	8,538.46
5515454100 DEP. AUTOMOVILES Y C	1,108,283.89
5515454200 DEP. CARROCEÍAS Y R	12,361.25
5515656400 DEP. SISTEMA AIRE AC	12,641.52
5515656500 DEP. EQUIPOS DE COMU	29,287.21
5515656600 DEP. EQUIPO DE GENER	41,670.89
5515656700 DEP. HERRAMIENTAS Y	1,410.80
Suma Depreciaciones	2,366,818.40

Estimación por Pérdidas

Atendiendo a las indicaciones recibidas de la Dirección General de Contabilidad Gubernamental de la Secretaría de Finanzas Inversión y Administración, en sus oficios DGCG 961/2012 y oficios DGCG 1586/2012, se registró la Reserva para cuentas Incobrables, bajo el siguiente contexto.

En apego al acuerdo 08-04-11-004 emitido por el Consejo Directivo de Educafin en la 1ª. Sesión Extraordinaria del 11 de Abril de 2008, que a la letra dice: "Se autoriza por unanimidad crear una reserva de contingencia anual, contra la cual se aplicarán las cuentas incobrables, igual al 3% de la cartera total, hasta reservar el 100% de la cartera vencida".

La política de registro que fue aplicada fue la señalada por la Dirección General de Contabilidad Gubernamental, tomando como base de cálculo los saldos de la cuenta de clientes al cierre del 31 de diciembre, tal como se muestra en la tabla siguiente, en la que además se presentan registros desde 2008 a la fecha:

Reserva para Cuentas Incobrables				
EJERCICIO	SALDO CLIENTES	AUTORIZADO CONSEJO ANUAL	ACUMULADA	SALDO VENCIDO
2008	214,213,363.82	6,426,400.91	6,426,400.91	77,088,418.77
2009	274,513,563.22	8,235,406.90	14,661,807.81	92,530,346.01
2010	297,362,451.93	8,920,873.56	23,582,681.36	102,710,684.84
2011	306,304,147.57	9,189,124.43	32,771,805.79	107,688,541.77
2012	312,677,701.75	9,380,331.05	42,152,136.84	126,128,199.93
2013	302,588,812.89	9,077,664.39	51,229,801.23	221,375,009.82
2014	300,850,433.04	9,025,512.99	60,255,314.22	203,964,687.22
2015	346,899,772.31	10,406,993.17	70,662,307.39	209,896,801.18
2016	366,956,345.08	11,008,690.35	81,670,997.74	217,770,675.17
2017	358,807,306.78	10,764,219.20	92,435,216.95	241,657,720.41

Cabe señalar que los dos conceptos de registro anterior, Depreciaciones y Estimación por Perdida por la creación de Reserva para Cuentas Incobrables, afectan cuentas de resultados y que por lo tanto estas se presentan en Estado de Actividades, provocando un aparente resultado de pérdida en el ejercicio, sin embargo, estos registros no son financieros, es decir que no representan un gasto que haya sido erogado.

De igual forma se presente el ingreso recibido por \$101,000,000 como aportación del Estado al Fideicomiso de Becas Manutención, los cuales fueron registrados en "Inversiones en Fideicomisos", tal como lo señala CONAC.

Desglose de Cuentas Pasivos

Integración de Pasivo Circulante			
Proveedores por Pagar a CP		Tipo	Monto
Retenciones y Contribuciones por Pagar		Tipo	Monto
2112102001	PROVEEDORES EJE ANT	Cuentas Gasto Operativo por Pagar	17,053,054.65
2117101001	ISR NOMINA	Retención de Impuesto por Enterar	690,728.07
2117101010	ISR RETENCION POR HO	Retención de Impuesto por Enterar	153,551.83
2117101012	ISR POR PAGAR RET. H	Retención de Impuesto por Enterar	25,090.64
2117102001	CEDULAR HONORARIOS 1%	Retención de Impuesto por Enterar	2,681.51
2117502101	IMPUESTO SOBRE NOMINAS	Retención de Impuesto por Enterar	80,954.11
		Suma Retenciones y Contribuciones por Pagar	18,006,060.81
Otras Cuentas por Pagar a Corto Plazo		Tipo	Monto
2119904001	ENTIDADES	Descuentos a Personal por Incidencias a Nómina	8,299.28
2119904005	CXP POR REMANENTES	Remanente Definitivo 2017	31,487,193.49
2119904008	CXP REMANENTE EN SOL	Remanente Solicitado en Refrendo 2017	233,805,600.00
2119905007	APOYOS POR PAGAR	Apojos por pagar a beneficiarios	4,073,602.37
		Suma Otras Cuentas por Pagar a Corto Plazo	269,374,695.14
		Total Pasivo Circulante	287,380,755.95

Al corte del presente mes el 6 % del total de pasivos corresponde a las retenciones de impuestos por enterar y cuentas por pagar de gasto operativo a proveedores, en tanto que el 94% del pasivo se integra, entre otros, por los siguientes conceptos que son los más representativos:

- Cuentas por pagar a Proveedores por los pasivos generados al cierre de 2017 de acuerdo con Ley para el Ejercicio y Control de los Recursos Públicos en el Artículo 3 F r a c i ó n X I V . “Gasto Devengado: El momento contable del gasto que refleja el reconocimiento de una obligación de pago a favor de terceros por la recepción de conformidad de bienes, servicios y obras oportunamente contratados; así como de las obligaciones que derivan de leyes, decretos, resoluciones y sentencias definitivas”, quedando de la siguiente forma:

RESUMEN DE PASIVOS		
Cuenta	Descripción	Importe
2112102001 PROVEEDORES EJE ANT	Pasivos gasto operativo 2016	659,637.36
	Pasivos gasto operativo 2017	304,918.49
	Pasivos activos fijos 2017	571,218.80
	Pasivos gasto inversión pago Becas	15,517,280.00
	Total Pasivos 2017	17,053,054.65

- Descuentos realizados al personal por inasistencias para reintegros a la Secretaría de Finanzas e Inversión;
- Remanente del ejercicio se determina con fundamento en la Ley para el Ejercicio y Control de los Recursos Públicos, Artículo 68. “Las Entidades y los Organismos Autónomos, deberán reintegrar a la Secretaría o Tesorería los montos presupuestales estatales o municipales no ejercidos, según sea el caso”.

En el presente ejercicio se determinaron dos tipos de reintegro que se presentan en las cuentas por pagar a Gobierno del Estado. Uno de ellos es el reintegro de tipo definitivo y el segundo el reintegro que se solicita en refrendo de presupuesto para el ejercicio 2018. A continuación, el resumen.

INTEGRACIÓN DE REMANENTE 2017				
Estatal	Descripción	Remanente Definitivo	Remanente Solicitado en Refrendo	Remanente Líquido
Cap 1000 - 3000	Gasto Operativo	4,144,641.35		
	Total Gasto Operativo	4,144,641.35		
Cap 1000 - 3000	Gasto Operativo	4,702,646.15		
Cap 4000	Becas SUBE	21,152,949.75		119,754,825.75
Cap 7000	Crédito Educativo	73.65		
	Total Inversión	25,855,669.56		
	Remanente Estatal Total	30,000,310.91	233,805,600.00	119,754,825.75
Federal	Descripción	Remanente Definitivo		
Cap 3000	Gasto Operación Promajoven	46,577.61		
Cap 4000	Gasto Becas Promajoven	1,426,825.89		
Cap 7000	Rendimientos SFIA Promajoven	9,341.78		
Cap 7000	Rendimientos EDUCAFIN Promajoven	4,137.30		
	Remanente Federal Total	1,486,882.58		
	Total Remante	31,487,193.49	233,805,600.00	119,754,825.75

- El recurso solicitado en refrendo corresponde al monto necesario para cumplir el compromiso del Contrato Número 8900001736 de la Licitación Pública Nacional 40051001-031-17 (CAGEG-031/2017) para la Adquisición de Tabletas del Programa Impulso para la Inclusión Digital.
- El contrato en referencia fue adjudicado al proveedor Dictecma, S.A. de C.V., para la compra de 70,000 tabletas por un total de 12,757,500.00 USC, para lo cual se asignaron \$233,805,600, acorde a lo siguiente:

Solicitud de Refrendo para pago de Tablet

Remanente Solicitado en Refrendo	
Remanente por Anticipo a Proveedor 2017	114,050,774
Remanente presupuesto a radicar 2018	119,754,826
Recurso Total Solicitado en Refrendo	233,805,600

➤ Finalmente, los apoyos por pagar derivados de la recepción de fondo en administración son:

APOYOS POR PAGAR	
ALUMINICASTE	17,150.00
ATARJEA	420,965.00
CARGA 2010	183,040.50
CONVENIO SUBE-T	878,584.05
CUERAMARO	132,300.00
DOCTOR MORA	457,300.00
PENJAMO	605,488.00
PENJAMO CREDITO	500,000.00
PROVISIÓN ACCES	42,530.07
SANTA CATARINA	141,825.00
UPGTO	190,650.72
UPGTO INTER	3,769.03
UTNG	500,000.00
TOTAL	4,073,602.37

Informe de Pasivo Contingente

El pasivo contingente reconocido por Educafin, por el posible compromiso de pago a terceros una vez que la cuenta contable Cobros Vía Jurídico por la cantidad de \$1 millón de pesos, permanece sin variación.

Desglose de Hacienda Pública / Patrimonio

Integración de Hacienda Pública / Patrimonio			
Patrimonio Contribuido	Tipo	Monto	
APORTACIONES	Aportaciones Recibidas	320,934,644.37	
BAJA DE ACTIVO FIJO	Reduccion de Aportaciones Recibidas	- 1,164,433.44	
TERRENOS DONADOS POR	Donaciones Recibidas Inmuebles	2,484,158.00	
		Total	322,254,368.93
Patrimonio Generado	Tipo	Monto	
AHORRO/DESAHORRO NETO DEL EJERCICIO	Resultado del Ejercicio	47,467,171.96	
RESULTADO DEL EJERCICIOS ANTERIORES	Acumulado de Resultado de Ejercicios Anteriores	- 54,088,968.68	
CAPITALIZACION Y APLICACIÓN DE REMANENTE	Recursos Propios	118,865,914.83	
		Total	112,244,118.11
		Total Hacienda Pública/Patrimonio	434,498,487.04

Estado de Actividades:

El resultado del ejercicio al cierre del mes refleja un remanente Neto de \$47,467,171.96, como resultado de los ingresos y egresos recibidos en el periodo, el ahorro tiene origen en los rendimientos y los intereses virtuales cargados a los acreditados y no recaudados al corte, por lo que no se cuenta con dicho recurso.

Dentro de los ingresos el 94.09% corresponden a aportaciones estatales recibidas como presupuesto operativo y de inversión. Los ingresos restantes del 5.90% corresponden a los intereses cargados a beneficiarios y los rendimientos generados en las cuentas bancarias y el .01% restante corresponde a otros ingresos de gestión.

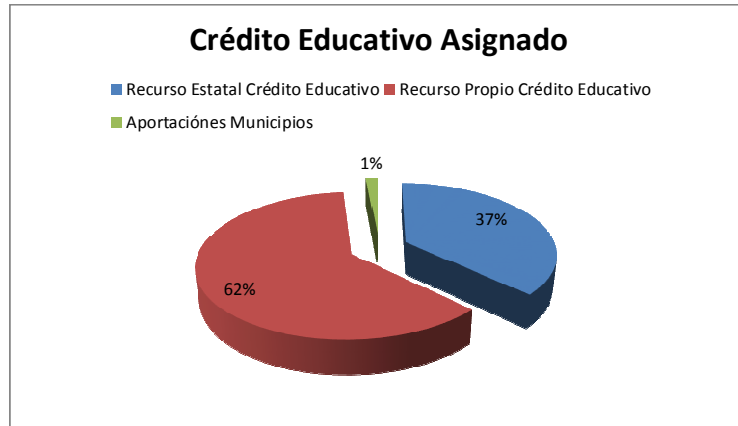
Evolución de los ingresos

INGRESOS TOTALES								
CONCEPTO	PROVISION	PROPIO	ESTATAL FEDERAL Y MUNICIPAL	APLICACIÓN DE RECURSO PROPIO Y PROVISION	INGRESO EN BALANCE	INGRESO EN ESTADO DE ACTIVIDADES	TOTAL	%
<i>Ingreso para Inversión</i>								
CREDITO EDUCATIVO								
PRESUP INVERSION ESTATAL			18,099,926			18,099,926		2.01%
PRESUP INVERSION ESTATAL TECNOIMPULSO			-			-		0.00%
APORTACION REC PROPIOS 2017		30,000,000		31,631,380				3.33%
PROVISIÓN PARA PAGO 2017	683,041			683,041				0.08%
Participaciones Aportaciones y Transferencias								
APORTACIONES INSTITUCIONES A CRÉDITO EDUC		1,631,380						0.18%
SUMA INGRESO PARA INVERSIÓN								
				32,314,421	-	18,099,926	50,414,347	
<i>Ingreso para Gasto</i>								
Ingreso de Gestión								
RECUPERACIÓN POR SINIESTROS POR EXTRAÍO						37,521		0.00%
INDEMNIZACIONES RECIBIDAS ASEGURADORAS								0.00%
SANCIONES A CONTRATISTAS								0.00%
OTROS INGRESOS			37,521					0.00%
Participaciones Aportaciones y Transferencias								
GTO DE OPERACIÓN			58,327,626			800,354,638		6.47%
PRONABES			101,000,000					11.20%
BECAS SUBE			247,203,397					27.40%
BECAS SUBE TABLETAS REFRENDO			268,427,008					29.75%
BECAS SUBE TABLETAS			49					0.00%
UNIFORMES			123,482,886					13.69%
PROMAJOVEN BECAS			1,763,750					0.20%
PROMAJOVEN GASTO DE OPERACIÓN			52,100					0.01%
ACCES			97,822					0.01%
Otros Ingresos y Beneficios								
RENDIMIENTOS BANCARIOS			21,887,029			51,328,097		2.43%
INT POR RECUP DE CRED EDUC			29,441,062					3.26%
Ajustes por Redondeo			6					0.00%
SUMA INGRESO PARA GASTO								
						851,720,256	851,720,256	
SUMA TOTAL								
				32,314,421	-	869,820,183		
<i>Egreso No Presupuestal</i>								
PROMAJOVEN APORTACIONES A CONVENIO (Equipamento)								
TOTAL DE INGRESOS							902,134,603	100.01%

Evolución de los egresos

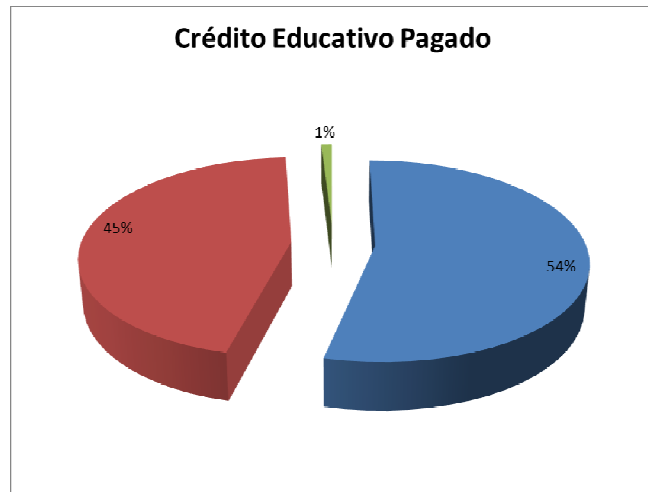
GASTO TOTAL								
CONCEPTO	CONVENIO	PROPIO	ESTATAL FEDERAL Y MUNICIPAL	APLICACIÓN DE RECURSO PROPIO Y PROVISION	EGRESO EN BALANCE	INGRESO EN ESTADO DE ACTIVIDADES	TOTAL	%
Egreso por Inversión								
CREDITO EDUCATIVO								
PRESUP INVERSION ESTATAL			18,099,926		18,099,926			2.12%
PRESUP INVERSION ESTATAL TECNOIMPULSO			-		-			0.00%
Transferencias, Asignaciones y Subsidios								
APORTACION REC PROPIOS 2017		15,217,358		15,217,358				1.78%
APORTACIONES DE CONVENIO		320,664		-				0.00%
SUMA PRESUPUESTO DE INVERSION				15,217,358	18,099,926	-	33,317,285	
Egreso por Gasto								
Gasto de Funcionamiento								
GASTO DE OPERACIÓN			76,952,343			76,952,343		8.99%
GASTO DE OPERACIÓN PROMAJOVEN						640,877,090		
Transferencias, Asignaciones y Subsidios								
MADRES JÓVENES Y JÓVENES EMBARAZADAS			1,763,750					0.21%
BECAS SUBE			248,979,318					29.10%
BECAS SUBE TABLETAS REFRENDO			266,651,164					31.16%
BECAS SUBE TABLETAS			-					0.00%
UNIFORMES			123,482,857					14.43%
PRONABES								0.00%
APLIC REC PROP A BECAS O AYUDAS			-					0.00%
Egreso No Presupuestal								
Reserva para Cuentas Incobrables Crédito Educativo			10,764,219			10,764,219		1.26%
Pérdidas por Particip. Patrimonial Aplicación PRONABES			91,392,540			91,392,540		10.68%
Depreciaciones del Ejercicio			2,366,818			2,366,818		0.28%
Ajustes por Redondeo						-		0.00%
SUMA EGRESO POR GASTO				-	822,353,011	822,353,011	822,353,011	
			SUMA TOTAL	15,217,358	18,099,926	822,353,011	855,670,295	100.00%
TOTAL DE EGRESOS								

El presupuesto disponible para el pago de Crédito Educativo en el presente ejercicio es el siguiente:



Recurso Estatal Crédito Educativo	\$ 18,100,000.00
Recurso Propio Crédito Educativo	\$ 30,000,000.00
Aportaciones Municipios	\$ 683,040.50
	\$ 48,783,040.50

Durante el presente mes el pago de Crédito Educativo se ha cubrió de acuerdo a lo siguiente:



CREDITO EDUCATIVO PAGADO	
RECURSO ESTATAL	\$ 18,099,926.34
RECURSO PROPIO	\$ 15,217,358.22
CONVENIOS	\$ 320,664.00
	\$ 33,637,948.56

Egresos No Presupuestales

Al cierre del mes se tienen los siguientes egresos no presupuestales, derivados de los procesos de cierre antes señalados y al pago realizado con recurso estatal del fideicomiso de becas Manutención, antes Pronabes. Dicho registro se hace con base a las normas emitidas por el CONAC y las disposiciones legales aplicables respecto a Fideicomisos sin Estructura.

Egresos Contables No Presupuestales		104,523,577.60
5512 Est.por Pérdida o Deterioro Act.no	10,764,219.20	
5513 Depreciación de Bienes Inmuebles	603,001.41	
5515 Depreciación de Bienes Muebles	1,763,816.99	
5597002001 PERDIDA POR PARTICIP	91,392,540.00	

3. Autorización e Historia

a) Fecha de creación del ente.

El 23 de abril del 1999 en el Decreto Gubernativo No. 122 en el Periódico Oficial del Estado de Guanajuato, se creó el Instituto de Financiamiento e Información para la Educación <EDUCAFIN>.

b) Principales cambios en su estructura.

EDUCAFIN ha tenido cambios sustentados en el Decreto Gubernativo No. 36 de fecha del 25 de junio del 2001 referentes a:

- cambio de domicilio,
- ampliación en su objeto,
- ampliación en su patrimonio,
- modificación en cuanto a la integración de los miembros del Consejo Directivo.

c) Cambios en la organización interna.

El 19 de abril del 2013 se publicó en el Periódico Oficial del Estado de Guanajuato el Decreto Gubernativo número 27, mediante el cual se reforman y adicionan diversas disposiciones del Decreto Gubernativo número 36, reestructurando la organización interna del Instituto de Financiamiento e Información para la Educación.

Con el decreto anterior, se modifica el objeto de Educafin, según se establece en el Artículo 2º. que a la letra dice:

- I. Identificar y orientar a los estudiantes que tengan dificultades económicas para definir y procurar el otorgamiento de los apoyos que les permitan continuar con sus estudios, mediante la optimización y captación de recursos económicos, contribuyendo así a la transformación educativa del Estado; y
- II. Coordinar el Sistema Único de Becas en lo subsecuente SUBE que tiene como finalidad otorgar becas, estímulos, crédito educativo ahorro para la educación y otros apoyos económicos o en especie a las niñas, niños y jóvenes para que accedan, permanezcan y concluyan sus estudios en los diferentes tipos, niveles y modalidades de educación.

4. Organización y Objeto Social

De acuerdo con la modificación de la organización interna de Educafin, se modifica también su objeto social, tal como se indica.

a) Objeto social.

El EDUCAFIN tendrá por objeto identificar y orientar a los estudiantes que tengan dificultades económicas para definir y procurar el otorgamiento de los apoyos que les permita continuar con sus estudios, mediante la optimización y captación de recursos económicos, contribuyendo así a la transformación educativa del Estado.

b) Principal actividad.

El otorgamiento de apoyos que permiten continuar con los estudios de los jóvenes guanajuatenses.

c) Ejercicio fiscal.

Los recursos recibidos por EDUCAFIN se aplican acorde al ejercicio fiscal para el cual fueron autorizados.

d) Régimen jurídico.

El Instituto se encuentra Sectorizado a la SEG, pero manteniendo su autonomía como un Organismo Descentralizado y que deriva de lo facultado por la Ley Orgánica del Poder Ejecutivo del Estado de Guanajuato en sus artículos 43, 46 al 57.

e) Consideraciones fiscales del ente:

EDUCAFIN cuenta con personalidad jurídica propia, por lo que cuenta con registro federal de contribuyente sin fines de lucro ante la Secretaría de Hacienda y Crédito Público, con las obligaciones de retenedor de impuesto sobre la renta por concepto de: sueldos y salarios, honorarios asimilados a sueldos y salarios, servicios profesionales y arrendamiento de bienes inmuebles.

f) Estructura organizacional básica:

Se compone de personal de base y personal contratado bajo el esquema de honorarios asimilados a sueldos y salarios. En el presente mes aún no se recibe la validación de los contratos de honorarios de Educafin,

Además, es importante señalar que con los contratos de recursos propios se cubre la totalidad de las operaciones destinadas a la recuperación del crédito educativo, del cual dependen los ingresos que son destinados al pago de nuevos créditos educativos. Dada la importancia de este proceso que es en sí el objetivo fundamental de Educafin, el Consejo Directivo decidió hacer una estructura flexible que se haga cargo de la recuperación de los créditos otorgados, tal como se indica en el acuerdo número 10-12-17-37 de la 47a. Sesión Ordinaria 17 diciembre 2010 que señala:

"Se aprueba por unanimidad definir hasta el 14% el gasto operativo del área de recuperación financiera a efecto de que se continúe trabajando con las estrategias necesarias y suficientes para enfrentar las necesidades derivadas del volumen y características de la cartera con los recursos humanos y materiales requeridos".

Dentro del presupuesto de egresos se asigna la aplicación de un porcentaje de las recuperaciones para el pago de los gastos administrativos, entre los cuales está el cubrir los honorarios del personal que labora en esta área.

Con motivo del acuerdo de transferencia de los recursos humanos destinados al extinto programa de becas "Contigo Vamos a la Escuela", se recibieron en Educafin las plazas junto con las personas que actualmente las ocupen en la Secretaría de Desarrollo Social y Humano. Estos trabajadores conservarán los derechos generados por el tiempo de servicio prestado en dicha Secretaría.

g) Fideicomisos, mandatos y análogos de los cuales es fideicomitente o fiduciario.

Actualmente EDUCAFIN funge como Fideicomitente del Fideicomiso Manutención, mediante el cual se operan las becas del referido programa. Esto dentro del marco de colaboración entre la Federación y el Gobierno del el Estado de Guanajuato.

5. Bases de Preparación de los Estados Financieros

Es política del Instituto de Financiamiento e Información para la Educación el elaborar sus informes financieros con base a las normas emitidas por el CONAC y las disposiciones legales aplicables.

La elaboración de los estados financieros se sujeta a los criterios de utilidad, confiabilidad, relevancia, comprensibilidad y de comparación, además de los atributos que tienen relación con éstos, tales como oportunidad, veracidad, representatividad, objetividad, suficiencia, importancia relativa.

6. Políticas de Contabilidad Significativas

Dado el objeto de este Instituto que es el otorgar crédito Educativo, con el objeto de mostrar la situación real de los estados financieros, se tiene determinada una "Estimación de Reserva de Cuentas Incobrables", acorde a lo siguiente:

Atendiendo a las indicaciones recibidas de la Dirección General de Contabilidad Gubernamental de la Secretaría de Finanzas Inversión y Administración, en sus oficios DGCG 961/2012 y oficios DGCG 1586/2012, se registró la Reserva para Cuentas Incobrables, bajo el siguiente contexto.

El acuerdo 08-04-11-004 emitido por el Consejo Directivo de Educafin en la 1ª. Sesión Extraordinaria del 11 de abril de 2008, dice: "Se autoriza por unanimidad crear una reserva de contingencia anual, contra la cual se aplicarán las cuentas incobrables, igual al 3% de la cartera total, hasta reservar el 100% de la cartera vencida".

La política de registro que aplicamos fue la señalada por la Dirección General de Contabilidad Gubernamental, tomando como base de cálculo los saldos de la cuenta de clientes al cierre del 31 de diciembre de cada año a partir del ejercicio 2008.

El registro de las cuentas incobrables se realiza de acuerdo con lo siguiente:

- I) Cada trimestre se analizará la cartera para determinar el importe de los dos rubros de Crédito Educativo No Viable para Gestión Jurídica de Cobro a LP y Crédito Educativo en Gestión Jurídica de cobro a LP y se elaborará una relación.
- II) El soporte de las cuentas incobrables se integra como se muestra a continuación:
 - En los casos de los Créditos no viables para gestión jurídica, se dispondrá de los expedientes de cada una de las cuentas determinadas como incobrables, las gestiones realizadas para el cobro de los saldos quedarán registradas en los sistemas locales que para tal efecto opera Educafin. Además, se emitirá una constancia con los siguientes datos:
 - a. Fecha de elaboración
 - b. Nombre de los deudores
 - a. Domicilio y otros datos generales de cada deudor
 - b. Importe de los adeudos vencidos
 - c. Antigüedad de los adeudos
 - d. Descripción de motivos por el cual se consideran incobrables
 - e. Exposición de motivos legales que determinen la fecha estimada de la prescripción del documento de cobro
 - f. Firma del Jefe de Recuperación Financiera y el Asesor Jurídico de Educafin, quienes integran y revisan expedientes.
 - El Crédito Educativo en Gestión Jurídica de cobro a LP que sea determinado como ilocalizable o insolvente, se soportará con la Constancia Judicial de Ilocalización o Constancia Judicial de Insolvencia, misma que es emitida por el Juez que dictamina la imposibilidad de cobro. Este documento contiene los siguientes datos:

- a. Nombre del deudor
- b. Número de juicio
- c. Fecha y hora de las diligencias
- d. Constancia del Juez de que no se localizó al demandado o que no cuenta con bienes para cubrir la deuda.

III) En las Sesiones Ordinarias del Órgano de Gobierno de Educafin se someterá a validación la relación de las cuentas y montos determinados como incobrables en los periodos de corte de información financiera enero-marzo, abril-junio, julio-septiembre y octubre-diciembre.

IV) Con el acta de acuerdos de la Sesión Ordinaria del Órgano de Gobierno la Coordinación de Contabilidad procederá a realizar el registro contable de la aplicación de las cuentas incobrables en la reserva creada para tal efecto.

A la fecha la cuenta reserva creada tiene la siguiente situación:

Estimación por Pérdidas (Reserva Cuentas Incobrables)					
EJERCICIO	SALDO CLIENTES	AUTORIZADO CONSEJO ANUAL	ACUMULADA	APLICACIÓN DE CUENTAS INCOBRABLES	RESERVA DISPONIBLE
2008	214,213,364	6,426,401	6,426,401		
2009	274,513,563	8,235,407	14,661,808		
2010	297,362,452	8,920,874	23,582,681		
2011	306,304,148	9,189,124	32,771,806		
2012	312,677,702	9,380,331	42,152,137		
2013	302,588,813	9,077,664	51,229,801	13,574,529	
2014	300,850,433	9,025,513	60,255,314	13,483,011	
2015	346,899,772	10,406,993	70,662,307	3,439,987	
2016	366,956,345	11,008,690	81,670,998	2,423,173	
2017	358,807,307	10,764,219	92,435,217	5,222,669	54,291,848.45
% Reserva Autorizada por Consejo Directivo			3%		
Saldo de Cartera Vencida al:			31/12/2017	\$ 241,657,720	
El total cancelado de las cuentas dictaminadas como incobrables, previa				\$ 38,143,369	

El total cancelado se clasifica de la siguiente manera:

Clasificación de las Cuentas Canceladas			
AÑO	NETO	CAPITAL	INTERÉS
2013	13,574,529	7,500,628	6,073,900
2014	13,374,111	7,204,869	6,169,241
2015	3,548,887	1,597,542	1,951,052
2016	2,423,173	1,168,136	1,255,037
2017	5,222,669	2,346,730	2,875,939
Totales	38,143,369	19,817,906	18,325,169
	100%	52%	48%

La recuperación del Crédito Educativo otorgada se considera recurso propio. La aplicación de los mismos se hace con base a las autorizaciones de Consejo Directivo, en donde la recuperación de crédito educativo, que es la principal fuente de este tipo de ingresos, es destinada a la creación de reserva para el pago de nuevos créditos a beneficiarios en el ejercicio actual o los próximos ejercicios, así como al pago de gastos por recuperación de cartera.

Reserva para el Pago de Crédito Educativo es una cuenta de orden que se integra en Clientes de Balance General y se presenta en la balanza analítica, la cual en el presente mes incrementa en \$2,761,832.47, derivado de la aplicación del recurso estatal para el pago de becas, reflejando el saldo y movimientos que se muestran a continuación.

SALDO AL INICIO DEL PERIODO		125,477,431.57
(+) RECUPERACIONES DEL MES	4,638,969.64	
(-) RECUPERACIONES APLICADAS A SEGURO DE VIDA MES	-	
(-) APLICACIÓN RECURSOS PROPIOS	-	
(-) APLICACIÓN RECURSOS CONVENIO	1,457,515.17	
(-) PASIVO 2017 PARA PAGO 2018	419,622.00	
SALDO AL FINAL DEL MES		128,239,264.04

Los saldos de las cuentas de los acreditados son clasificados en el reporte de cartera proporcionado del departamento de recuperación financiera, el cual al cierre de mes es el siguiente:

CONCEPTO	SALDO AL 30/11/17	SALDO AL 31/12/17	DIFERENCIA	SUMA DE CUENTAS CON SALDO VENCIDO EN 31 DICIEMBRE 17	ANTIGÜEDAD EN MESES
CARTERA VIGENTE	121,401,523.85	117,149,586.40	\$ 4,251,937.44		
CARTERA EN MORA	20,460,088.25	18,901,989.19	\$ 1,558,099.05	341	1
CARTERA EN MORA	7,209,825.00	10,100,543.71	-\$ 2,890,718.71	185	2
CARTERA EN MORA	5,325,224.25	5,241,046.84	\$ 84,177.41	107	3
CARTERA EN MORA	3,725,585.56	3,791,436.22	-\$ 65,850.66	78	4
CARTERA EN MORA	7,480,647.30	3,179,823.01	\$ 4,300,824.29	80	5
CARTERA EN MORA	2,134,314.25	6,047,744.14	-\$ 3,913,429.89	111	6
CARTERA EN MORA	1,474,480.48	2,356,646.33	-\$ 882,165.86	64	7
CARTERA EN MORA	1,450,836.80	1,431,635.27	\$ 19,201.54	34	8
CARTERA EN MORA	2,208,286.71	1,456,694.59	\$ 751,592.12	38	9
CARTERA EN MORA	2,041,561.28	2,413,797.69	-\$ 372,236.41	50	10
CARTERA EN MORA	3,462,944.89	2,146,766.06	\$ 1,316,178.83	41	11
CARTERA EN MORA	1,516,481.81	3,284,271.42	-\$ 1,767,789.61	62	12
CARTERA EN MORA	181,244,605.77	181,305,325.94	-\$ 60,720.17	3033	más de 12
APOYOS ESPECIALES					
TOTALES	361,136,406.19	358,807,306.81			

7. Posición en Moneda Extranjera y Protección por Riesgo Cambiario

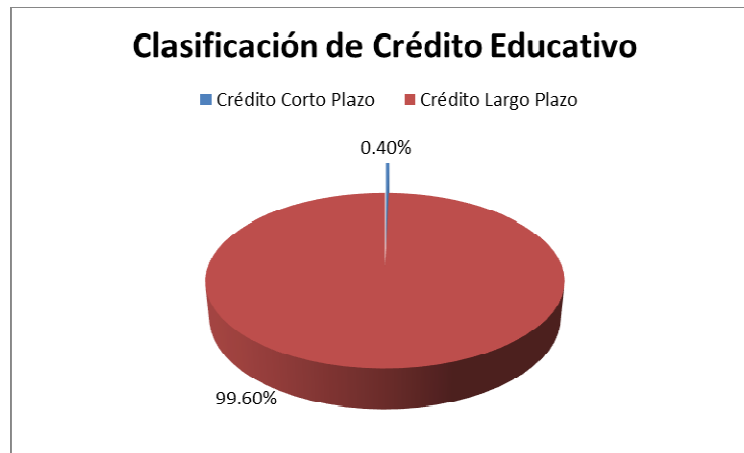
No aplica, debido a que no se realizan operaciones en moneda extranjera.

8. Reporte Analítico del Activo

En el mes presente la cuenta de Clientes disminuyen \$2,329,099.37. Los movimientos y el saldo final de la cuenta se muestran a continuación:

INTEGRACIÓN DE CUENTA DE CLIENTES				
	CARGOS	ABONOS	MOVIMIENTO DEL TRIMESTRE	SALDO
SDO INICIAL				361,136,406
CREDITO EDUCATIVO OTORGADO	1,457,515.17			
RECUPERACION DE CREDITO EDUCATIVO		4,650,171.80		
DEPOSITO DUPLICADO	11,202.16			
INTERESES	2,533,682.10			
CANCELACION DE INTERESES		18,511.50		
CONDONACION DE INTERESES		1,168,433.34		
CONDONACION		496,752.23		
OTROS CANCELAR SDO A FAVOR	2,452.20			
SALDOS IRRELEVANTES		82.13		
DOCUMENTOS COMPENSADOS SAP	11,067.00	11,067.00		
SUMAS	4,015,919	6,345,018	- 2,329,099	358,807,307

El total del crédito educativo se clasifica de la siguiente manera:



El total saldo del crédito se integra por la suma de las cuentas siguientes:

1126204001 CREDITO EDUCATIVO CP	1,472,812.53
1224204001 CREDITO EDuCATIVO LP	341,239,721.44
1224204002 CREDITO E. GESTIÓN J	16,086,784.42
1224204003 CREDITO E. NO VIABLE	7,988.39
CARTERA TOTAL	358,807,306.78

Al saldo antes reflejado para cuestiones financieras consideramos el monto de la reserva disponible para cuentas incobrables, con lo cual el saldo integrado del crédito educativo por cobrar es el siguiente:

CUENTA CONTABLE			
<u>Crédito Educativo Total</u>			358,807,306.78
<u>Crédito Corto Plazo</u>			1,472,812.53
1126204001 CREDITO EDUCATIVO CP	1,472,812.53		
<u>Crédito Largo Plazo</u>			357,334,494.25
1224204001 CREDITO EDuCATIVO LP	341,239,721.44		
1224204002 CREDITO E. GESTIÓN J	16,086,784.42		
1224204003 CREDITO E. NO VIABLE	7,988.39		
<u>(-) Reserva para Cuentas Incobrables</u>			
1284200001 ESTIMACION POR PÉRDIDA			- 54,291,848.44
SALDO INTEGRADO CRÉDITO EDUCATIVO			304,515,458.34

En el siguiente cuadro se muestra la conciliación contable de cifras entre el Sistema de Control de Beneficiarios y SAP.

dic-17					
	SALDO POR COBRAR EN SISTEMA				358,807,306.78
MAS	<u>MOVIMIENTOS DE CONTABILIDAD NO REFLEJADOS EN SISTEMA</u>			-	
MAS	<u>MOVIMIENTOS DE SISTEMA NO REFLEJADOS EN CONTABILIDAD</u>			-	
	SALDO FINAL				358,807,306.78
				SALDO EN LIBROS CONTABILIDAD	358,807,306.78
					-

9. Fideicomisos, Mandatos y Análogos

Con el propósito de incrementar la cobertura de atención al sistema de educación superior, la Federación creó el programa de becas denominado PRONABES, el cual sería operado en coordinación con las entidades federativas.

De conformidad con las reglas de operación emitidas para ese programa se determinó que, en Guanajuato, el Instituto de Financiamiento e Información para la Educación instrumentaría dicho programa, para lo cual el Gobierno del Estado de Guanajuato suscribió el 17 de mayo del 2001 un convenio de coordinación con el Gobierno Federal en el cual se establece la obligatoriedad de constituir un fideicomiso para la operación del programa.

Con base en lo anterior, el 14 de septiembre de 2001, se publicó en el Periódico Oficial del Estado de Guanajuato, el decreto gubernativo número 90, mediante el cual se autoriza la constitución del Fideicomiso para el Programa Nacional de Becas y Financiamiento, identificado por las siglas PRONABES – ESTATAL, mismo que quedó sectorizado a la Secretaría de Educación y que es operado directamente por el Instituto de financiamiento e Información para la Educación.

Con fecha 9 de abril de 2014, a través del Oficio Circular número CNBES/008-10/2014 signado por la entonces Coordinadora Nacional del referido programa, Lic. Hannah de la Madrid Téllez, fuimos informados de que el Programa Nacional de Becas y Financiamiento (PRONABES), tendría vigencia hasta el 31 de agosto del año en curso, pues de acuerdo con lo señalado en las Reglas de Operación para el ejercicio 2014, este programa se sustituiría por el de “Becas para la Educación Superior (Manutención)”, haciéndose necesario el cambio en la denominación el fideicomiso existente como PRONABES al de “Manutención”.

Lo anterior quedó legalmente efectuado el 28 de noviembre de 2014, con la publicación del Decreto Gubernativo número 93, mediante el cual se realiza el cambio del Fideicomiso Pronabes a Manutención.

Por lo anterior los estados financieros muestran saldo en las cuentas de:

<i>Activo No Circulante</i>			
Inversiones Financieras a Largo Plazo		Tipo	Monto
1213402001	INV.EN FIDEICOMISOS	Aportaciones de Fideicomiso Manutención	487,193,322.00
1213175110	INV.EN FIDEICOMISOS	Aplicación de aportaciones de Fideicomiso Manutención	- 449,824,477.80
Suma Inversiones Financieras a Largo Plazo			37,368,844.20

10. Reporte de la Recaudación

Los ingresos y egresos se presentan en el mes bajo los rubros de estatales y propios. Las aportaciones recibidas en el presente mes son para aplicación en gasto operativo de inversión.

Se considera ingresos propios del periodo:

- ❖ Los obtenidos por los productos financieros,
- ❖ Los intereses pagados por los beneficiarios de crédito educativo,
- ❖ Los obtenidos por la organización de eventos organizados por EDUCAFIN y donativos; y
- ❖ La recuperación de los créditos educativos otorgados.

Para el ejercicio 2017 el presupuesto de ingresos asignado y modificado por cada una de las diferentes fuentes de financiamiento se vio afectado por lo siguiente:

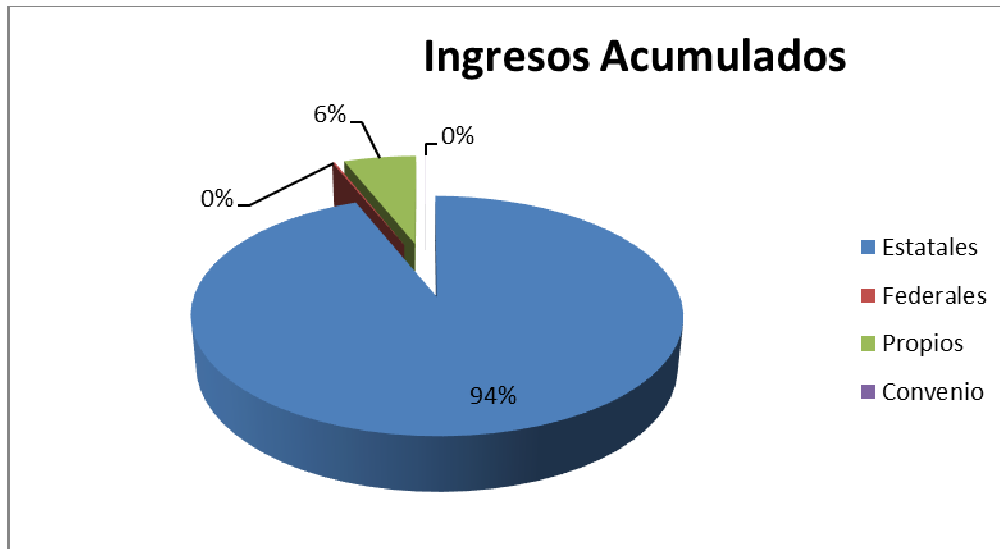
El recurso estatal se incrementó principalmente por la ampliación líquida recibida para el pago de tabletas correspondientes al ejercicio 2016 – 2017, cuyo presupuesto fue solicitado en refrendo el ejercicio pasado. De igual forma se recibió ampliación para pago de becas por \$17 millones de pesos.

El Recurso Propio no fue ampliado para el registro de los rendimientos recibidos, mismos que fueron superiores a los estimados.

El recurso Federal se ve incrementado por la recepción de la primera ministración del programa de becas PROMAJOVEN.

El recurso por Convenio Acces, de fondos asignados con el auspicio del Buró de Asuntos Educativos y Culturales del Departamento de Estado de los Estados Unidos de Norteamérica.

Los ingresos acumulados al cierre del presente mes son:



Ingresos Acumulados	
Estatales	816,540,892.16
Federales	1,815,850.00
Propios	51,365,613.16
Convenio	97,821.85
	869,820,177.17

Los Rendimientos Bancarios acumulados a la fecha son los siguientes.

RESUMEN VENTAS Y PRODUCTOS FINANCIEROS			
		AL	31 de diciembre de 2017
CUENTAS DE CHEQUES			287,133.59
CUENTAS DE INVERSIÓN		-	22,174,163.00
	RENDIMIENTO NETO	-	21,887,029.41

11. Información sobre la Deuda y el Reporte Analítico de la Deuda

No aplica, pues no se tiene Deuda.

12. Calificaciones Otorgadas

No aplica, no se realizan transacciones sujetas a calificación crediticia.

13. Proceso de Mejora

Para dar cumplimiento a la normativa vigente se elabora el informe 2014 sobre los mecanismos de control interno implementados en Educafin, para ayudar al cumplimiento de metas, objetivos y prevenir riesgos en este Instituto, así como en la obtención de información confiable y oportuna, en apego a la normatividad.

Actualmente operamos el Sistema Único de Becas del Estado, que tiene como objetivo el otorgar becas, estímulos y otros apoyos económicos y en especie a los educandos. Por tal razón se están realizando ajustes a los controles internos establecidos y se tiene en proceso el mecanismo de administración de riesgo.

14. Información por Segmentos

Situación Presupuestal PROMAJOVEN:

Al cierre del presente mes se contó con un presupuesto para el programa de becas Promajoven. Además, se recibió la ministración de este presupuesto, y adicionalmente se registró la ampliación de los rendimientos generados en la cuenta bancaria de la Secretaría de Finanzas, Inversión y Administración para dicho programa. Posteriormente se realizó el reintegro correspondiente, quedando de la siguiente forma:

PROMAJOVEN				
<u>INGRESO</u>				
	ASIGNADO	RECURSO RECIBIDO	POR RECIBIR	
BECAS	1,763,750.00	1,763,750.00	-	0.00%
GTO DE OPERACIÓN	52,100.00	52,100.00	-	0.00%
BECAS AMPLIACION RENDIMIENTOS	-	-	-	0.00%
	1,815,850.00	1,815,850.00	-	0.00%
<u>EGRESO</u>				
	ASIGNADO	EJERCIDO	POR EJERCER	
BECAS	1,763,750.00	1,763,750.00	-	0.00%
GTO DE OPERACIÓN	52,100.00	52,100.00	-	0.00%
BECAS AMPLIACION RENDIMIENTOS	-	-	-	0.00%
	1,815,850.00	1,815,850.00	-	0.00%

Determinación de Remanente del Ejercicio 2017			
	Recurso Federal	Recurso Federal + Rendimientos SFIA	Recurso Federal + Rendimientos SFIA + Rendimientos Educafin
Remanente Becas 2017		1,473,403.50	
Becas	1,426,825.89		
Gto de Operación	46,577.61		
Rendimientos SFIA 2017		9,341.78	1,482,745.28
Rendimientos Educafin 2017			4,137.30
Total a Reintegrar al Cierre 31 Dic 2017			1,486,882.58

15. Eventos Posteriores al Cierre

Al cierre de los estados financieros en el mes de enero se realizó el reintegro a la Secretaría de finanzas Inversión y Administración del remanente federal del programa de Becas Madres Jóvenes y Jóvenes Embarazadas, <Promajoven>, para que a su vez realice reintegro a TESOFE, tal como lo señala la normativa vigente.

De igual forma se realizó el reintegro del remanente líquido correspondiente al proyecto Impulso para la Inclusión Digital, amparado con el Contrato Número 8900001736 de la Licitación Pública Nacional 40051001-031-17 (CAGEG-031/2017) para la Adquisición de Tabletas, gestionando también ante la SFIA la autorización para el refrendo para el pago de 70,000 tabletas por un total de 12,757,500.00 USC, para lo cual se asignaron \$233,805,600. De igual forma se informa que dichos equipos se han recibido de manera anticipada y actualmente se realizan las verificaciones que aplican.

16. Partes Relacionadas

No aplica, ya que no existen partes relacionadas que puedan ejercer influencia significativa sobre la toma de decisiones financieras y operativas.

17. Responsabilidad Sobre la Presentación Razonable de la Información Contable

Bajo protesta de decir verdad declaramos que los Estados Financieros y sus notas, son razonablemente correctos y son responsabilidad del emisor.

REVISO:

Autorizo:

C.P. MA. ELENA MENDOZA GONZÁLEZ
DIRECTORA ADMINISTRATIVA

ING. JORGE ENRIQUE HERNÁNDEZ MEZA
DIRECTOR GENERAL